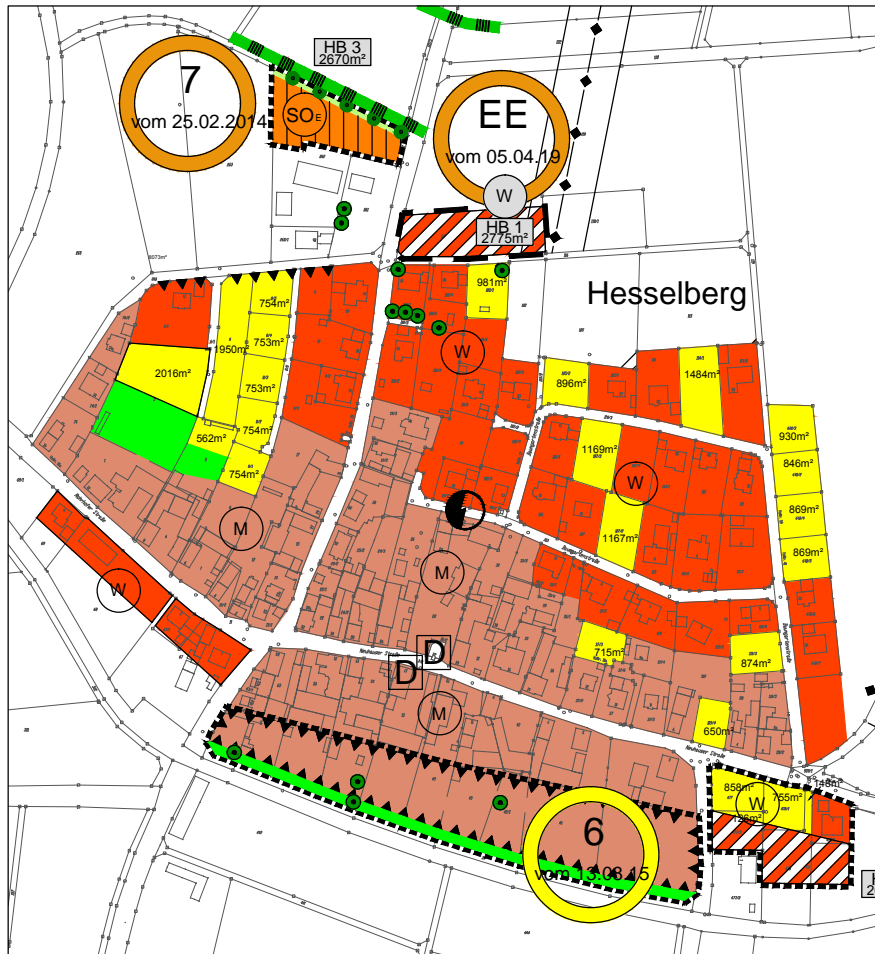







Bauflächenneuausweisung und Baulücken Gemeinde Heßdorf, OT Hesselberg



Legende

-  Wohnbauflächen (§ 1 Abs.1 Nr.1 BauNVO)
-  Neuausweisung Bauflächen
-  Gemischte Baufläche (§1 Abs.1 Nr. 2 BauNVO)
-  Sondergebietsfläche
-  Baulücken



Maßstab = 1 : 5000



Arbeitsgemeinschaft STADT & LAND
 Matthias Rühl Dipl.-Ing. (TU), Stadtplaner ByAK, SRL
 Klaus Scheuber Dipl.-Ing. (FH) Freier Landschaftsarchitekt
 91413 Neustadt / Aisch, Wilhelmstraße 30
 Tel.: 09161/87 45 15, matthias.ruehl@t-online.de
 www.stadtundland.net